

雨课堂线上考试操作指引及重要注意事项

一、前期准备

1.准备一台可以上网并带有摄像头的电脑。

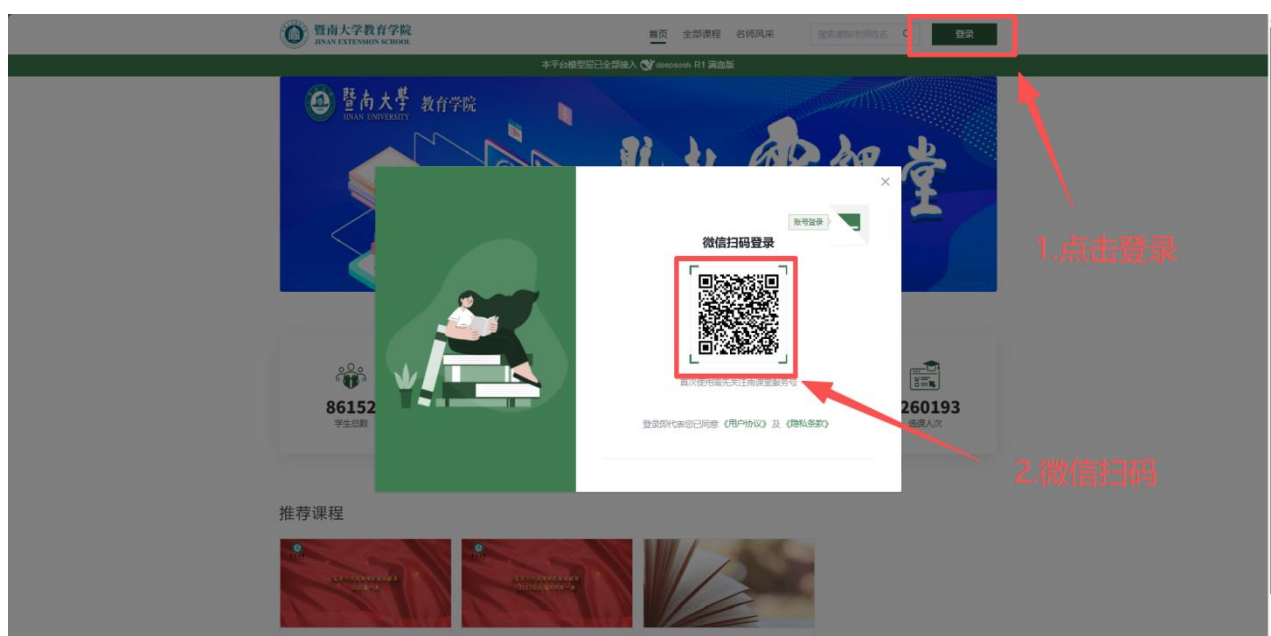
注意：手机无法参加考试

2. 建议使用电脑端版本高于 71 的谷歌浏览器参加考试。

WINDOWS 系统参考下载链接如下：https://google.cn/intl/zh-CN_ALL/chrome/fallback

二、登录雨课堂

浏览器访问 <https://jnujyxy.yuketang.cn/>，点击右上角登录，用已绑定雨课堂的微信扫码登录。



三、进入考试班

在我听的课里找到考试班级，点击进入。



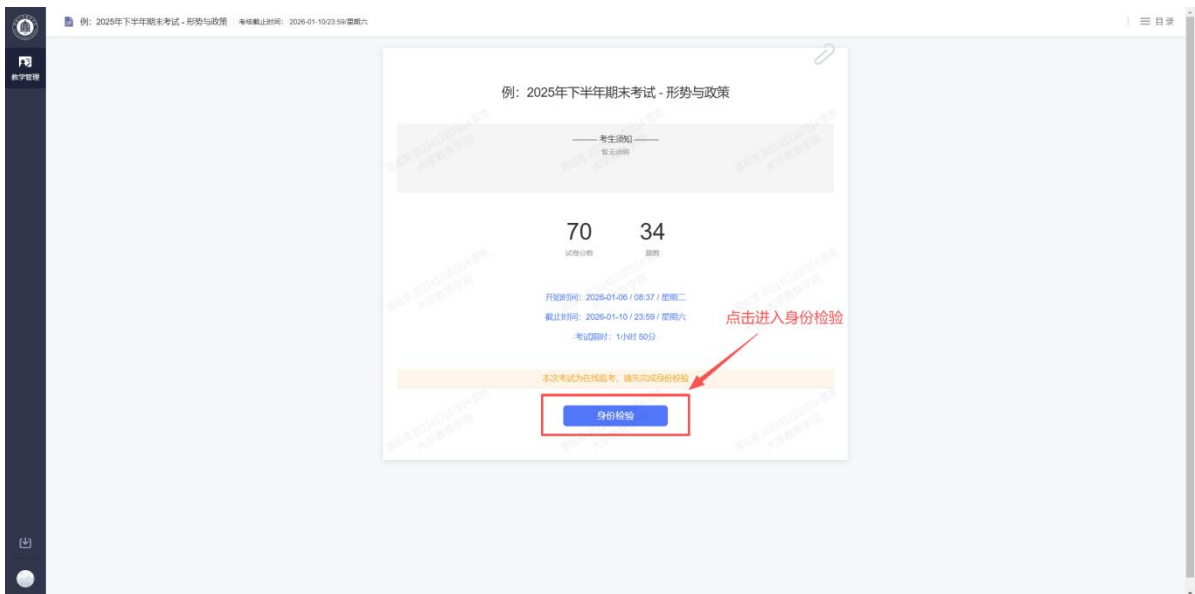
四、进入考试

点击考试进入考试界面。



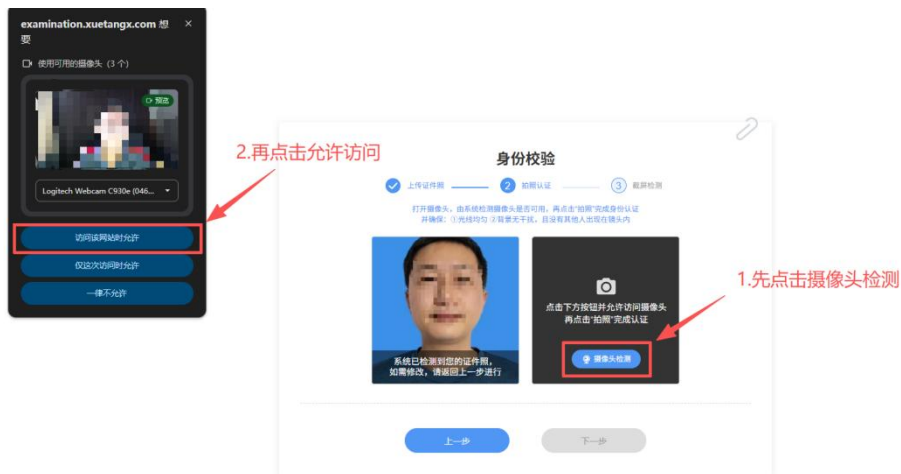
五、身份检验

点击身份检验进行身份核验。



六、检测摄像头

先点击摄像头检测，再点击访问该网站时允许。



七、拍照认证

确保人脸无遮挡并且填充在框内，点击拍照后点击下一步。



八、截屏检测

完成截屏授权后进入考试



九、共享屏幕

进入考试后须再次操作开启屏幕共享，学生在整个考试中都必须共享「整个屏幕」，否则将会上报异常。若学生在考试中刷新页面，需再次授权共享「整个屏幕」。

考试过程中摄像头会随机拍照，若检测到非考生本人会上报异常。

考试过程中电脑不允许切换其他界面，离开 3 次考试界面系统会自动终止作答。

重要注意事项

1. 每科仅有一次答题机会，系统锁定开考30分钟后方可交卷，答题时限为110分钟，请合理安排时间。
2. 考试开始后系统自动持续计时，因断网、断电、页面退出等原因退出的，学生可重新开启电脑、浏览器，重新进入考试，之前的考试作答记录系统自动保留，时间用尽系统将自动交卷。如遇异常情况导致考试无法正常完成，请学生及时向所属教学点或班主任反馈，经教育学院核实后统一处理。
3. 考试系统具有随机人脸拍照、页面切换监测、桌面屏幕录制及行为分析等功能，若违规操作达到设定次数，系统将自动终止考试且无法恢复。
4. 考试采用人脸识别技术验证考生身份，考试过程由考试系统全程记录，不通过系统人脸查验者，将取消考试成绩；根据考试通知时间可自行选择相对安静无干扰的场所完成考试。考试不得由他人代替、考试全过程不得作弊。任何请他人代替、考试过程中作弊等行为，一经查实，将按相关规定处理，直至取消考试资格、考试成绩。